



PERFORMANCE HISTÓRICA

	Jan	Fev	Mar	Abr	Mai	Jun	Jul	Ago	Set	Out	Nov	Dez	Ano	Acum.
2012				1,44%	-4,48%	2,13%	3,54%	3,91%	0,74%	1,59%	3,45%	14,61%	14,61%	
IBOV				-4,17%	-11,86%	-0,25%	3,21%	1,72%	3,71%	-3,56%	0,71%	6,05%	-5,52%	-5,52%
2013	1,26%	-0,25%	-1,21%	0,57%	-0,48%	-3,80%	4,00%	-2,19%	2,76%	3,53%	-0,27%	-2,38%	1,24%	16,02%
IBOV	-1,95%	-3,91%	-1,87%	-0,78%	-4,30%	-11,31%	1,64%	3,68%	4,65%	3,66%	-3,27%	-1,86%	-15,50%	-20,16%
2014	-8,94%	0,54%	2,06%	1,06%	1,01%	2,86%	0,17%	2,87%	-6,74%	-0,84%	2,64%	-4,16%	-8,03%	6,70%
IBOV	-7,51%	-1,14%	7,05%	2,40%	-0,75%	3,76%	5,01%	9,78%	-11,70%	0,95%	0,07%	-8,52%	-2,91%	-22,48%
2015	-4,96%	4,47%	-0,96%	5,91%	-1,81%	0,34%	0,61%	-7,49%	-3,75%	1,88%	-0,20%	-2,71%	-9,06%	-2,97%
IBOV	-6,20%	9,97%	-0,84%	9,93%	-6,17%	0,61%	-4,17%	-8,33%	-3,36%	1,80%	-1,63%	-3,92%	-13,31%	-32,80%
2016	0,53%	3,46%	7,32%	4,77%	-2,53%	5,19%	-10,95%	-0,06%	0,63%	7,96%	-4,06%	1,17%	40,16%	36,00%
IBOV	-6,79%	5,91%	16,97%	7,70%	-10,09%	6,30%	11,22%	1,03%	0,80%	11,23%	-4,65%	-2,71%	38,93%	-6,64%
2017	6,31%	2,43%	1,13%	1,52%	-1,99%	0,27%	4,50%	3,61%	4,64%	-0,47%	-3,39%	6,16%	27,06%	72,80%
IBOV	7,38%	3,08%	-2,52%	0,65%	-4,12%	0,30%	4,80%	7,46%	4,88%	0,02%	-3,15%	6,16%	26,86%	18,43%
2018	5,17%	-0,38%	0,16%	0,01%	-9,54%	-4,44%	5,38%	-3,75%	3,03%	11,17%			5,40%	82,13%
IBOV	11,14%	0,52%	0,01%	0,88%	-10,87%	-5,20%	8,88%	-3,21%	3,48%	10,19%			14,43%	35,52%

A rentabilidade divulgada não é líquida de impostos.

Retorno Acumulado (Gráfico)



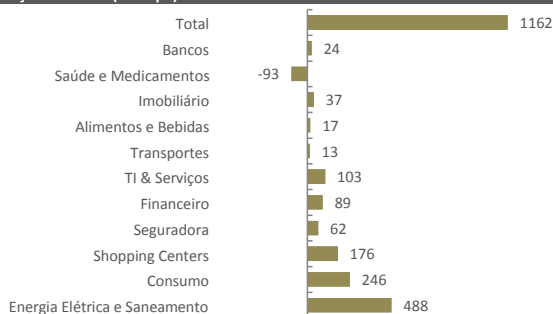
Retorno acumulado desde 02/04/2012

Estatísticas do Fundo

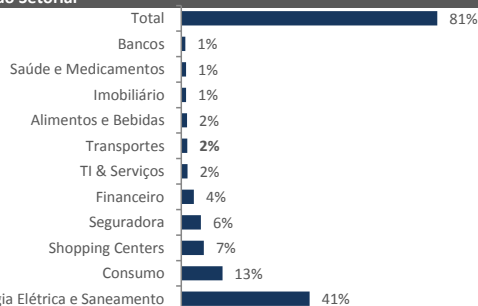
	Fundo	Ibov
Retorno no Mês	11,17%	10,19%
Retorno 12 Meses	8,10%	17,65%
Retorno 24 Meses	29,98%	34,65%
Retorno Acumulado (desde 02/04/2012)	82,13%	35,52%
Informações de Risco x Retorno	12M	24M
Volatilidade	16,1%	14,3%
Meses positivos	58%	67%
Maior rentabilidade (mês)	11,17%	11,17%
Menor rentabilidade (mês)	-9,54%	-9,54%
Patrimônio Líquido	R\$	
PL atual	155.476.910	
PL últimos 12 Meses	148.588.448	
PL atual da Estratégia	214.603.326	

Valores decimais arredondados

Contribuição Setorial (em bps)

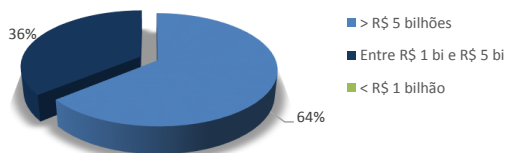


Exposição Setorial



*exposição ajustada ao delta das opções de hedge

Capitalização de Mercado



Concentração (Carteira de Ações)

	% do PL
Maior Posição	22,6%
Cinco Maiores Posições	48,7%
Exposição	% do PL
Exposição Líquida	81%
Liquidez (dias)	100%

*% PL liquidado em menos de 30 dias corridos

INFORMAÇÕES GERAIS

Classificação Anbima: Fundo de Investimento de Ações Livre (301116)
 Gestor: Perfin Administração de Recursos LTDA
 Administrador: Bradesco
 Custodiante: Bradesco
 Auditor: Ernst & Young Auditores Independentes
 Início do Fundo: 02 de Abril de 2012
 Imposto de Renda: Alíquota de 15% sobre o rendimento auferido.
 Público Alvo: O Fundo está sujeito às Resoluções do CMN nº 3.792/09 e 3.922/10 e suas alterações posteriores.

Aplicação Mínima: R\$ 5.000,00
 Movimentação Mínima: R\$ 5.000,00
 Saldo Mínimo: R\$ 5.000,00
 Cota de Aplicação: D+0 para solicitações efetuadas até 14hs.
 Cota de Resgate: D+30
 Liquidação Aplicação: D+0
 Liquidação Resgate: D+3 (úteis após a cotação)
 Taxa de Administração: 2,0% a.a.
 Taxa de Performance: 20% sobre o que exceder o Ibovespa

Para informações sobre investimento, favor entrar em contato: comercial@perfin.com.br
 Rua. Amauri 286, 2º andar - Itaim Bibi / São Paulo - SP - Tel.: (11) 2526-2400

É recomendada a leitura cuidadosa do prospecto e regulamento do fundo de investimento pelo investidor ao aplicar seus recursos. A rentabilidade divulgada não é líquida de impostos. Este documento foi elaborado pela Perfin Administradora de Recursos Ltda e é meramente informativo. As informações, opiniões, estimativas e previsões contidas neste documento foram obtidas ou baseadas em fontes que acreditamos ser confiáveis. Os investidores devem estar preparados para aceitar e assumir os riscos dos mercados em que o Fundo atua e, equitativamente, possíveis variações no patrimônio investido. A Perfin não se responsabiliza por ganhos ou perdas consequentes do uso deste informativo. Este Fundo de investimento utiliza estratégias com derivativos como parte integrante da sua política de investimento. Tais estratégias, da forma como são adotadas, podem resultar em significativas perdas patrimoniais para seus cotistas, podendo inclusive acarretar perdas superiores ao capital aplicado e a consequente obrigação do cotista de aportar recursos adicionais. A rentabilidade obtida no passado não representa garantia de resultados futuros; e os investimentos em fundos não são garantidos pelo administrador ou por qualquer mecanismo de seguro ou, ainda, pelo fundo garantidor de crédito. Visando o atendimento ao exigido pela Lei nº 9.613/98, quando do ingresso do fundo, cada cotista deverá nos fornecer cópias de seus documentos de identificação entre outros documentos cadastrais



A presente instituição aderiu ao Código ANBIMA de Regulação e Melhores Práticas para os Fundos de Investimento.